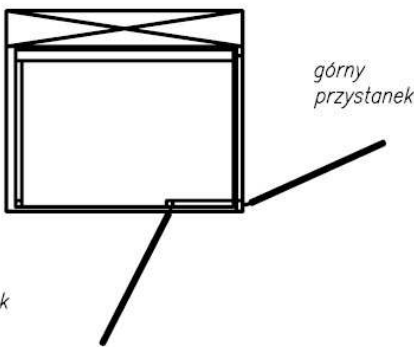
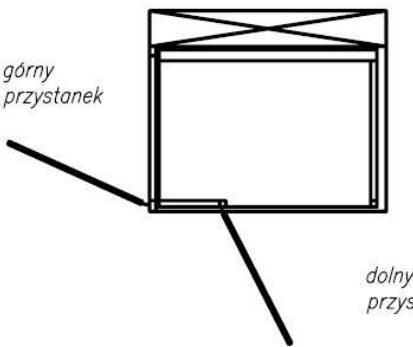
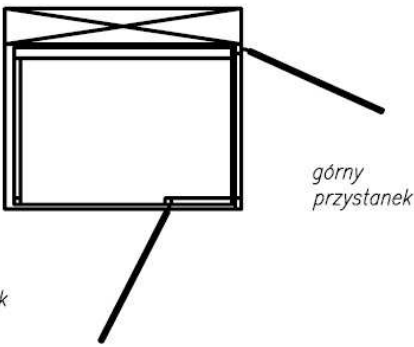
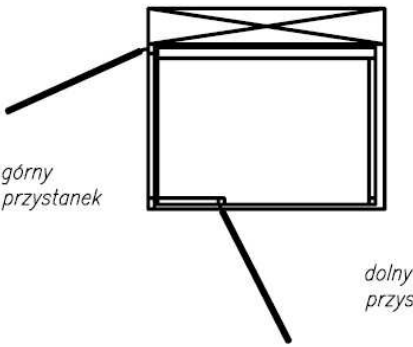
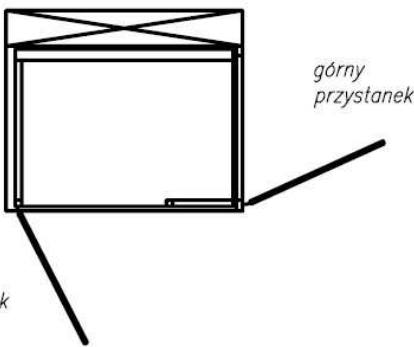
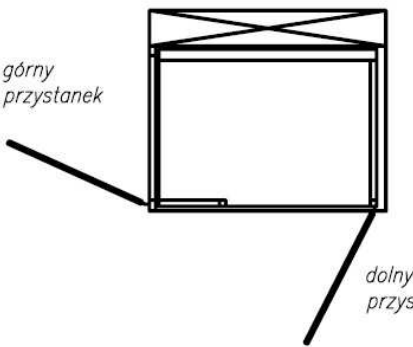
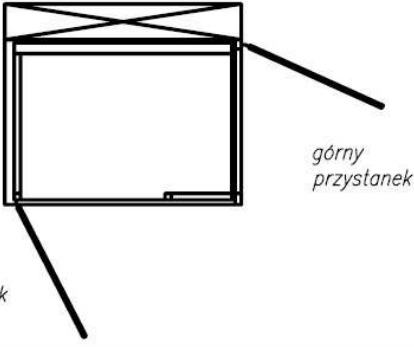
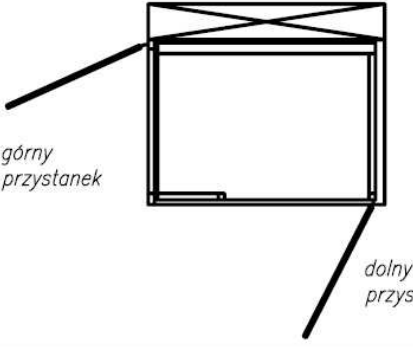


# Kali B 1100-90

L-RL	 <p>górný przystanek</p> <p>dolny przystanek</p>	 <p>górný przystanek</p> <p>dolny przystanek</p>	R-RL
L-RR	 <p>górný przystanek</p> <p>dolny przystanek</p>	 <p>górný przystanek</p> <p>dolny przystanek</p>	R-LL
L-LL	 <p>górný przystanek</p> <p>dolny przystanek</p>	 <p>górný przystanek</p> <p>dolny przystanek</p>	R-RR
L-LR	 <p>górný przystanek</p> <p>dolny przystanek</p>	 <p>górný przystanek</p> <p>dolny przystanek</p>	R-RL



Podnośnik pionowy

**KALI B**

KALI B 1100 90°

Usytuowanie drzwi

REHA BŁOCH

Jacek Błoch

ul. Lermontowa 3, 60-461 POZNAŃ, tel. 61 842 35 46, 606 32 90 37, [www.rehabloch.pl](http://www.rehabloch.pl), [biuro@rehabloch.pl](mailto:biuro@rehabloch.pl)  
NIP: 777 131 72 82